

Egalité des chances, égalités des conditions et choix partisans

Raul Magni Berton

Sciences Po Grenoble, Pacte

Question générale

- Quelle est la place des visions de l'égalité dans les choix partisans?

Explication:

- Égalité des chances vs. Égalité des conditions
- Égalité perçue vs. Égalité souhaitée

Egalités perçues et souhaitées

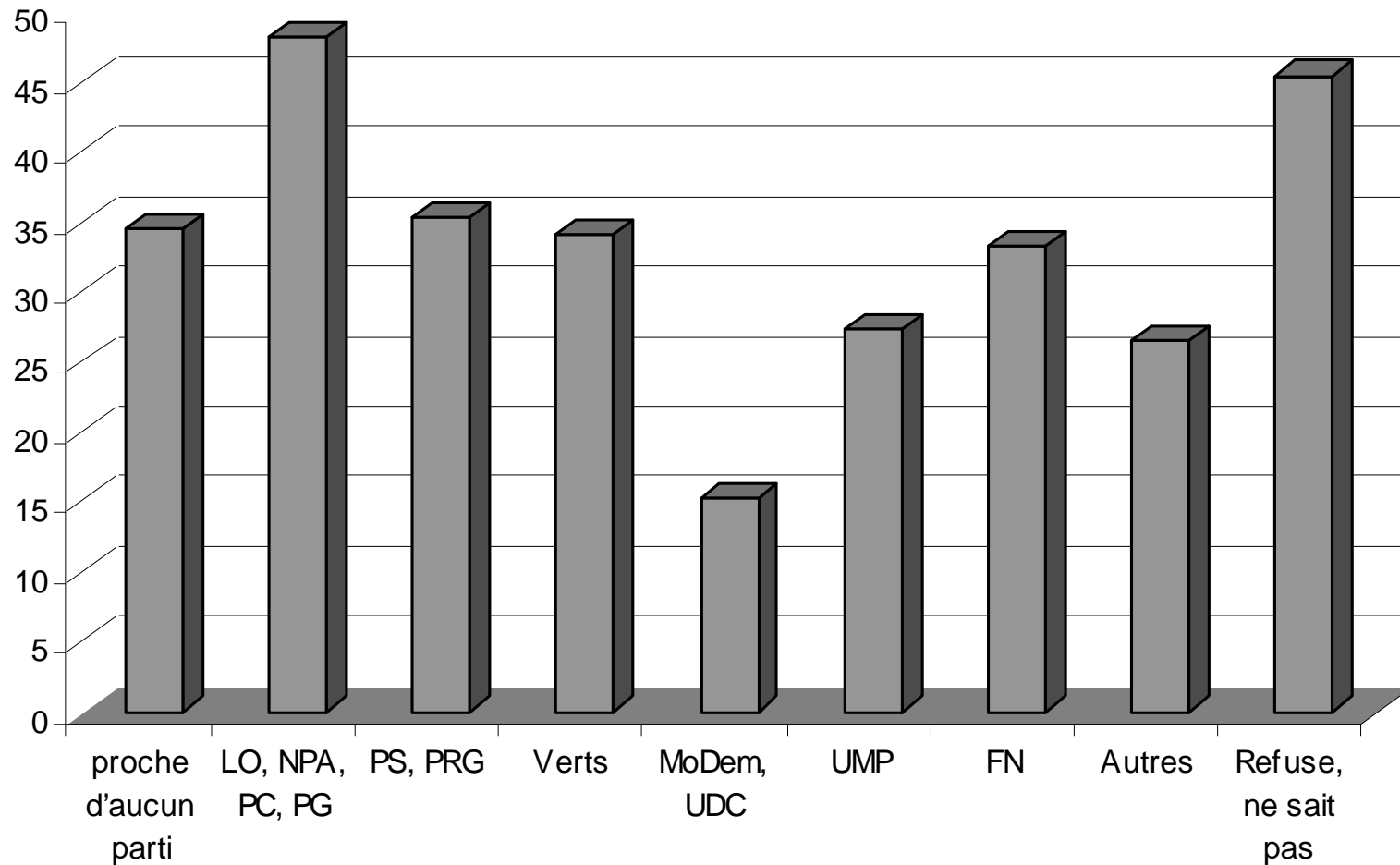
- Égalité des conditions perçue (ECoP) est mesurée par l'intensité des inégalités perçues (Q1)
- Égalité des conditions souhaitée (ECoS) est mesurée par la volonté d'égaliser les revenus (Q4)
- Égalité des chances perçue (EChP) est mesurée par la mobilité sociale perçue intergénérationnelle (Q7)
- Égalité des chances désirée n'est pas traitée ici. Je suppose que tout le monde désire de l'égalité des chances.

ECoS et Vote

- **Q4: ECoS.** Etes-vous ou non d'accord avec la proposition suivante ?
Les revenus devraient être égaux en France, il ne devrait y avoir aucune différence. 1 = (tout à fait + plutôt) d'accord, 0 = (plutôt pas + pas du tout) d'accord.
- **C26: Proximité partisane.** Voici une liste de partis ou de mouvements politiques. Pouvez-vous me dire duquel vous vous sentez le plus proche ou disons le moins éloigné ?
- **C28: Vote.** Au premier tour de l'élection présidentielle de 2012, pour quel candidat avez-vous voté ?

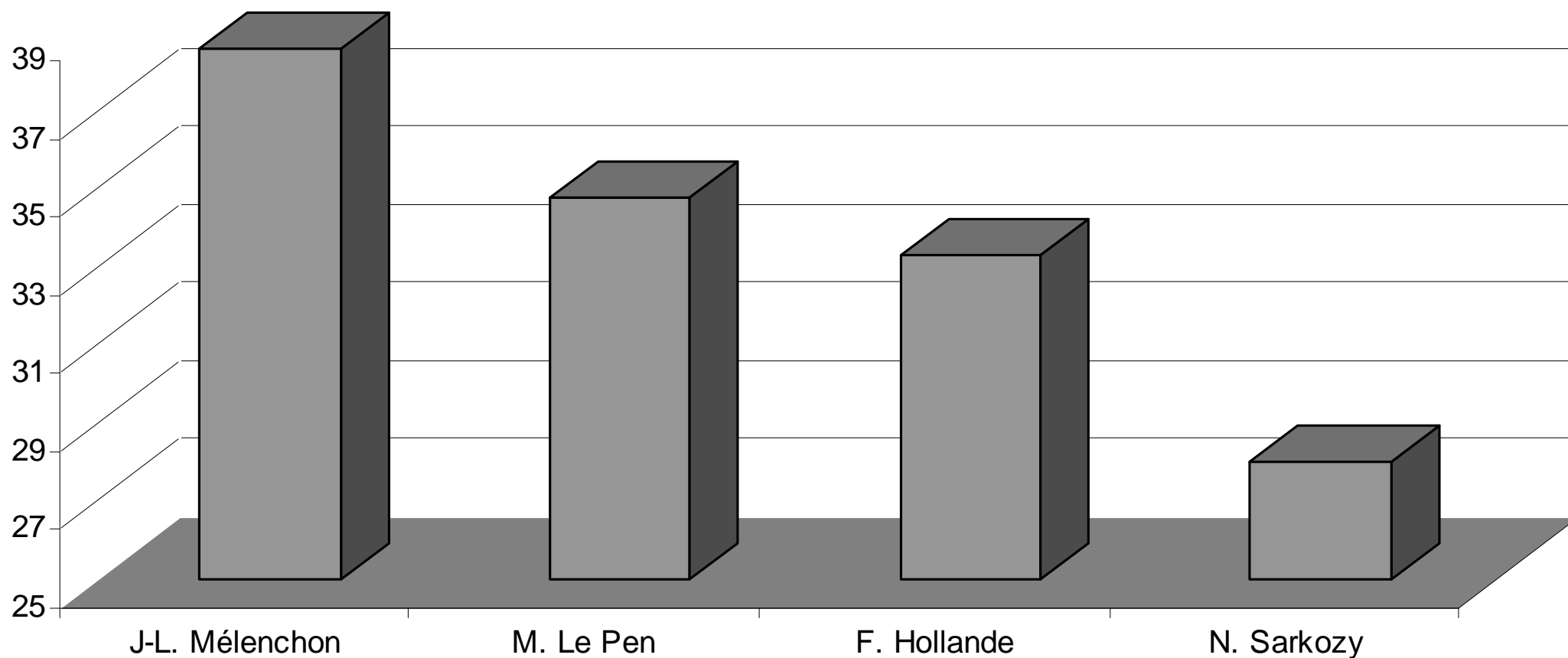
ECoS et choix partisans

Tableau 1. Pourcentage d'égalitaristes par proximité partisane



ECoS et la présidentielle 2012

Tableau 1. Pourcentage d'égalitaristes et vote au premier tour de la présidentielle 2012



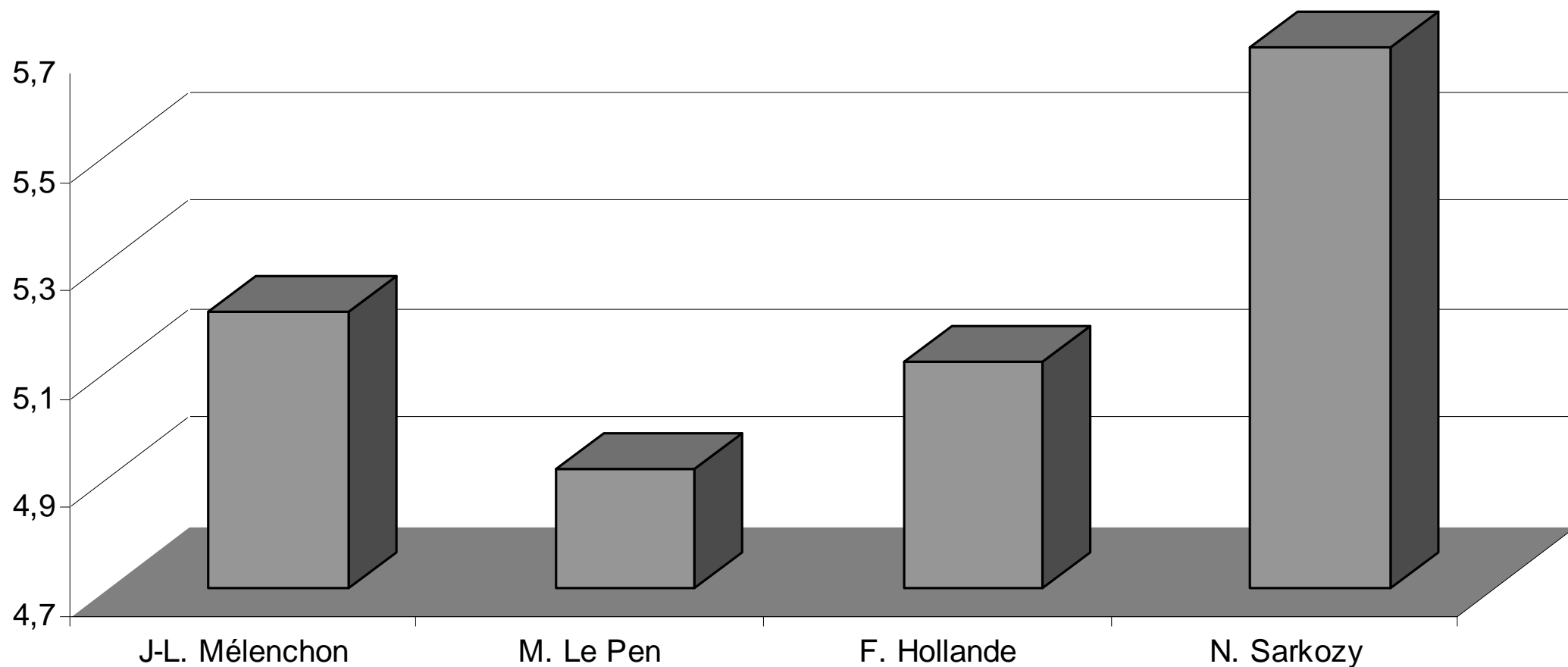
Hiérarchie sociale et inégalité des revenus

- **Q14: positionnement social.** Dans notre société il existe une certaine hiérarchie des statuts sociaux: des groupes qui se situent plutôt au sommet de la société et d'autres qui se situent plutôt en bas. Aujourd'hui, où vous seriez-vous classé personnellement sur cette échelle ? Donnez votre réponse sur une échelle allant de 1 à 10.
- **Q2: rejet des inégalités de revenu.** Dans la société française, parmi les inégalités suivantes, quelles sont les deux qui vous semblent les plus injustes ? 1 = les inégalités de revenu 0 = autres inégalités.

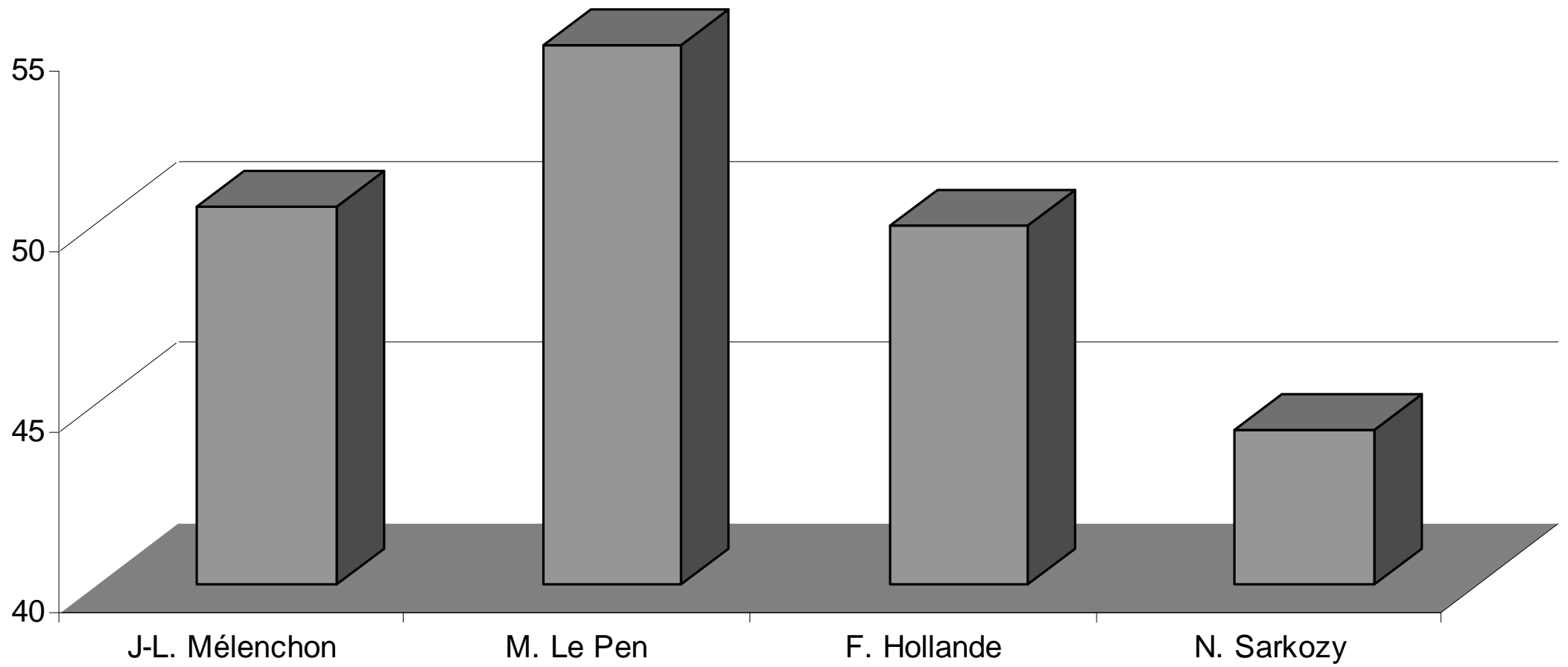
Vote et hiérarchie sociale

Positionnement moyen dans la hiérarchie sociale et vote au premier tour de la présidentielle

2



L'inégalité de revenu est le plus injuste?



Question classique:

- Pourquoi beaucoup de défavorisés votent l'extrême droite plutôt qu'à gauche?

ECoP et EChP

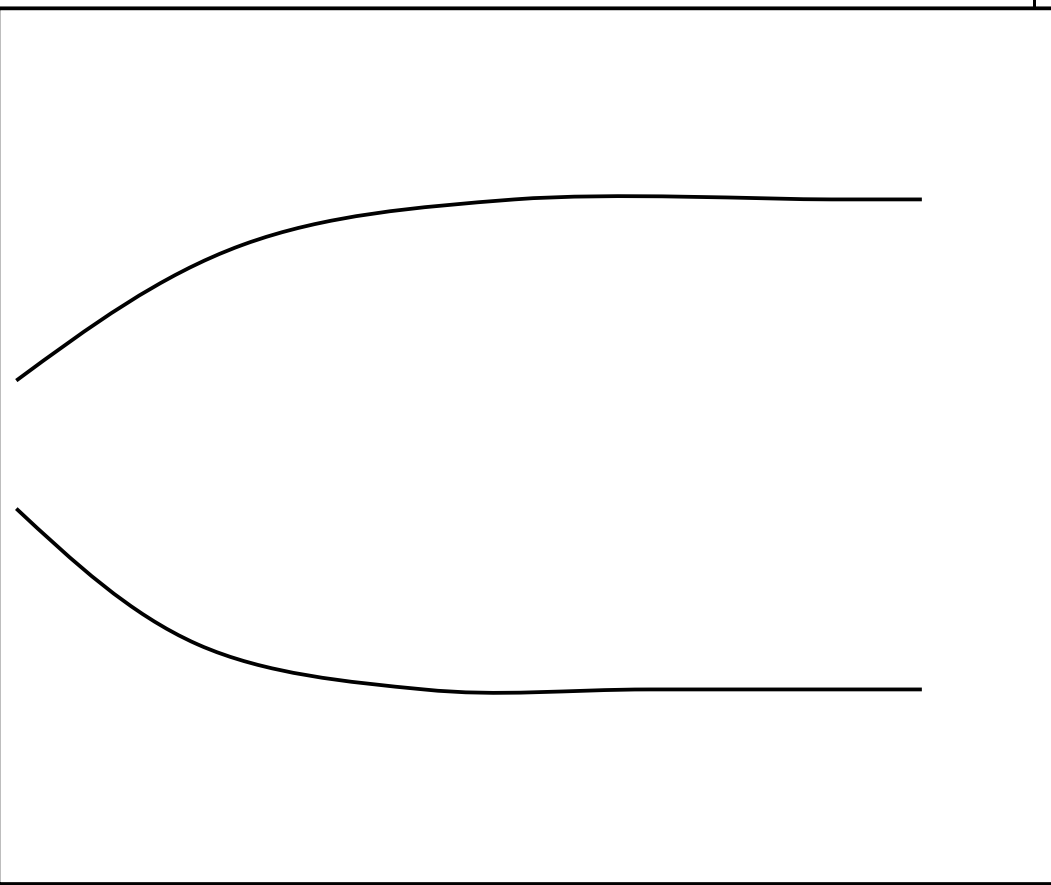
- **Q1: ECoP.** Il existe des inégalités de revenu en France. Pouvez-vous me dire si selon vous elles sont fortes ou pas aujourd'hui ? Donnez votre réponse sur une échelle allant de 1 à 10.
- **Q7: EChP.** Selon vous, dans quelle mesure la réussite des gens dépend-t-elle de leur origine sociale ? 1: La réussite sociale est jouée d'avance et dépend seulement de l'origine sociale des gens. 10: Les gens ont tous les mêmes chances de réussir dans la vie quelle que soit leur origine sociale.

Relation entre ECoS et ECoP

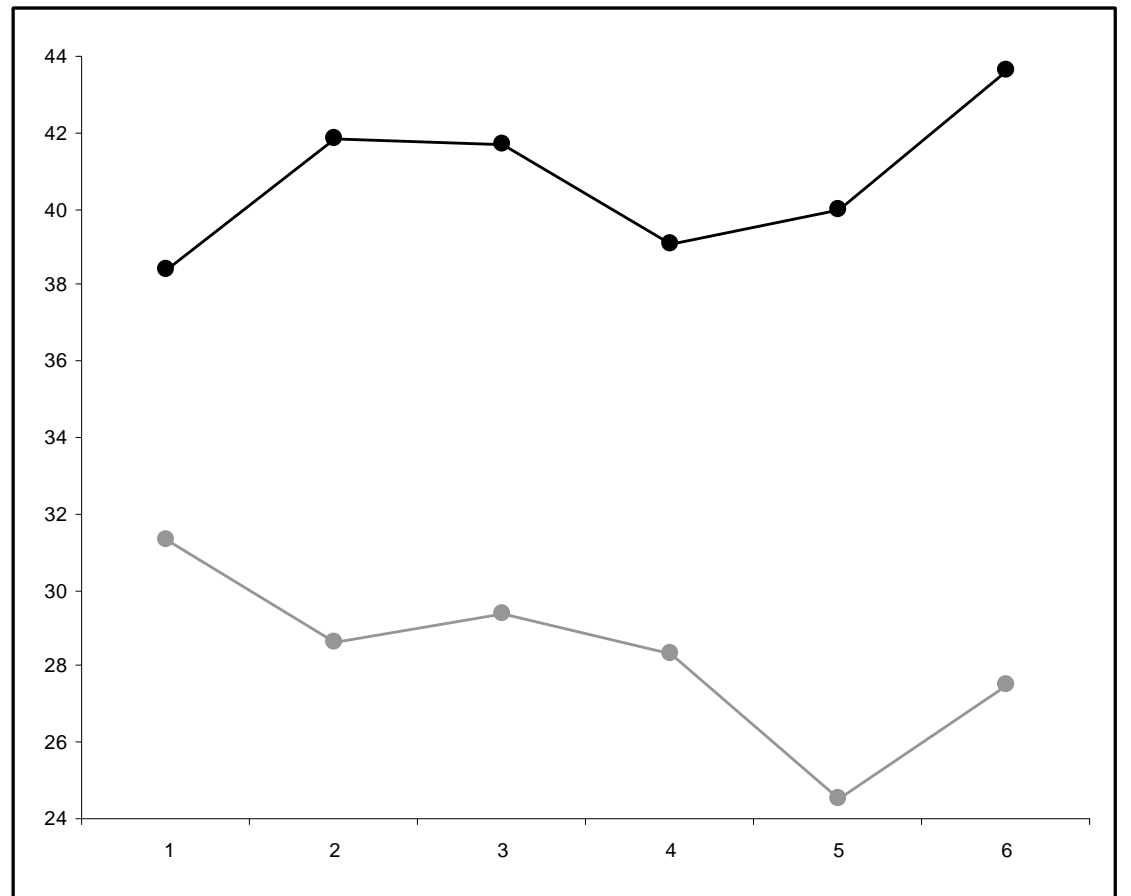
- Théorème de Meltzer et Richards (1981)
- Les pauvres souhaitent plus d'égalité que les riches
- Parmi les pauvres, **plus** on perçoit d'inégalités **plus** on souhaite les réduire
- Parmi les riches, **plus** on perçoit d'inégalités **moins** on souhaite les réduire

Relation entre ECoS et ECoP

Effet attendu



Effet observé



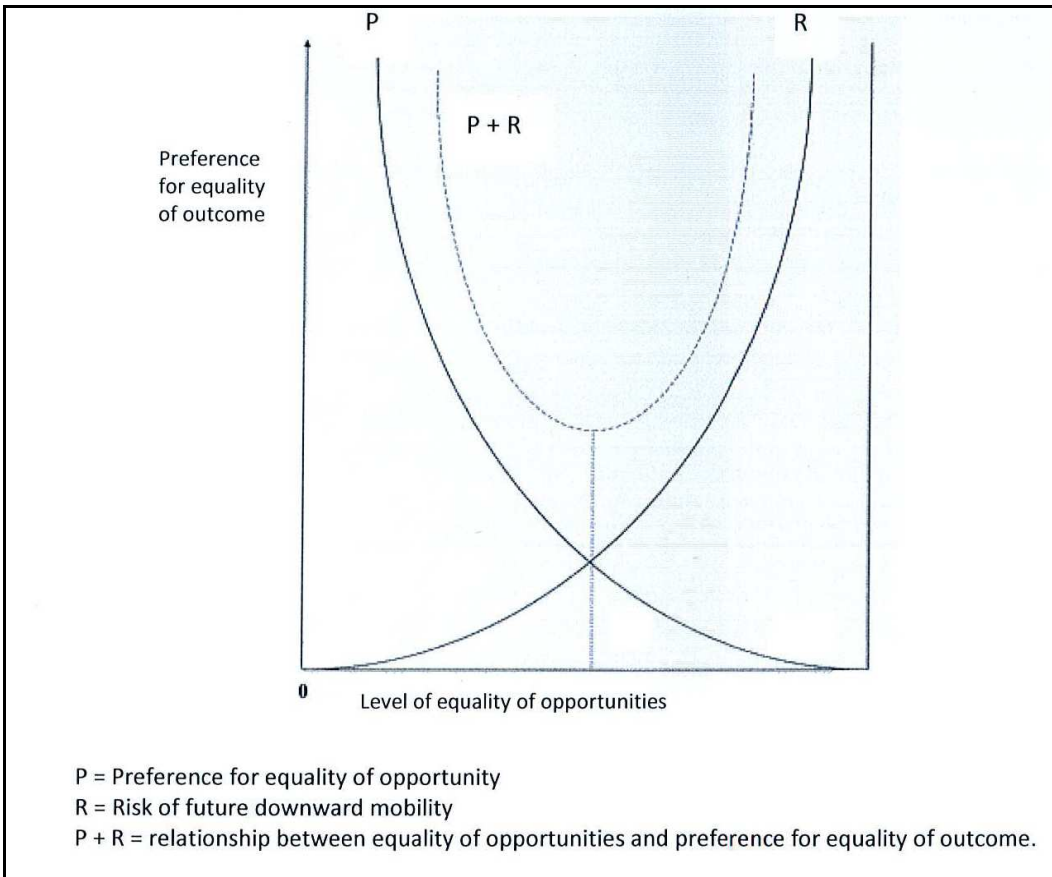
Relation entre ECoS et EChP

- Sombart (1906): thèse de la substituabilité
- Benabou et Ok (2001): thèse de la cumulativité

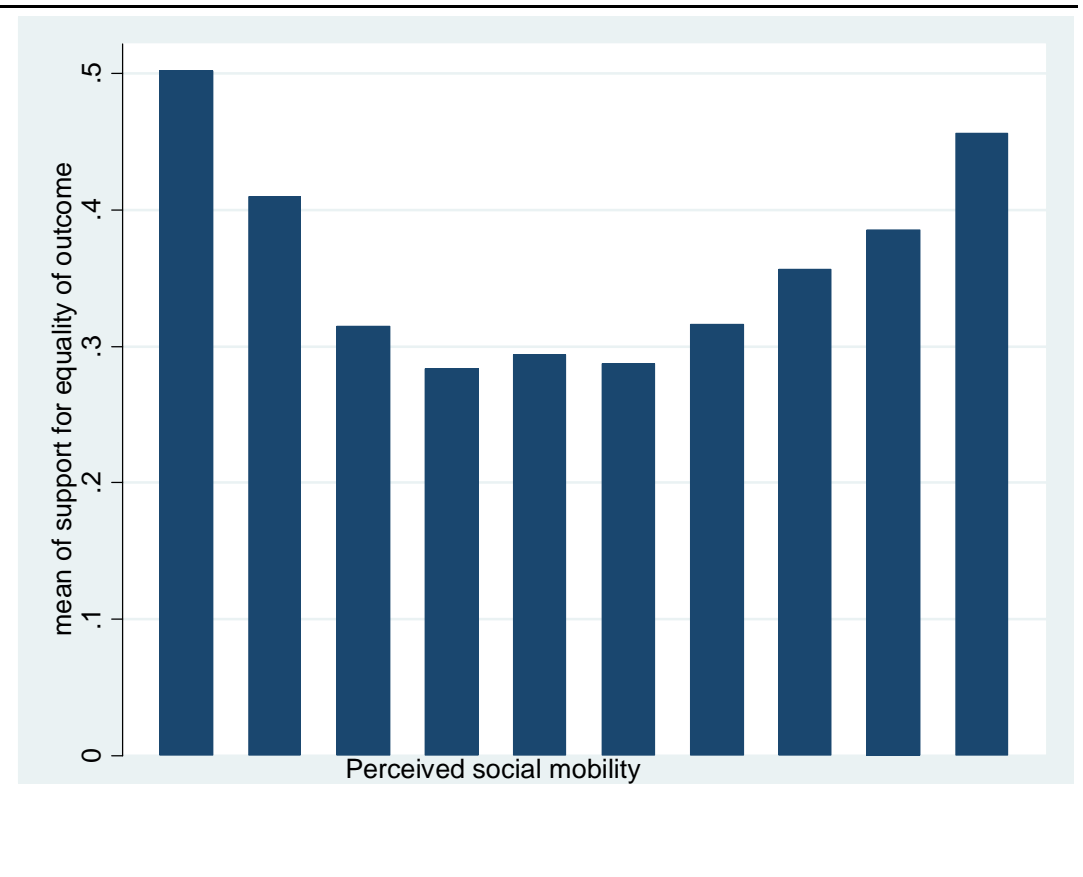
- Lorsqu'on perçoit la mobilité sociale très forte ou très faible on souhaite plus d'égalité.

Relation entre ECoS et EChP

Effet attendu



Effet observé



Conséquences sur la préférence partisane

Cela entraîne 4 cas de figure:

- Ceux qui perçoivent égalité des chances faible et égalité des conditions faibles
- Ceux qui perçoivent égalité des chances forte et égalité des conditions faible
- Ceux qui perçoivent égalité des chances forte et égalité des conditions forte
- Ceux qui perçoivent égalité des chances faible et égalité des conditions faible

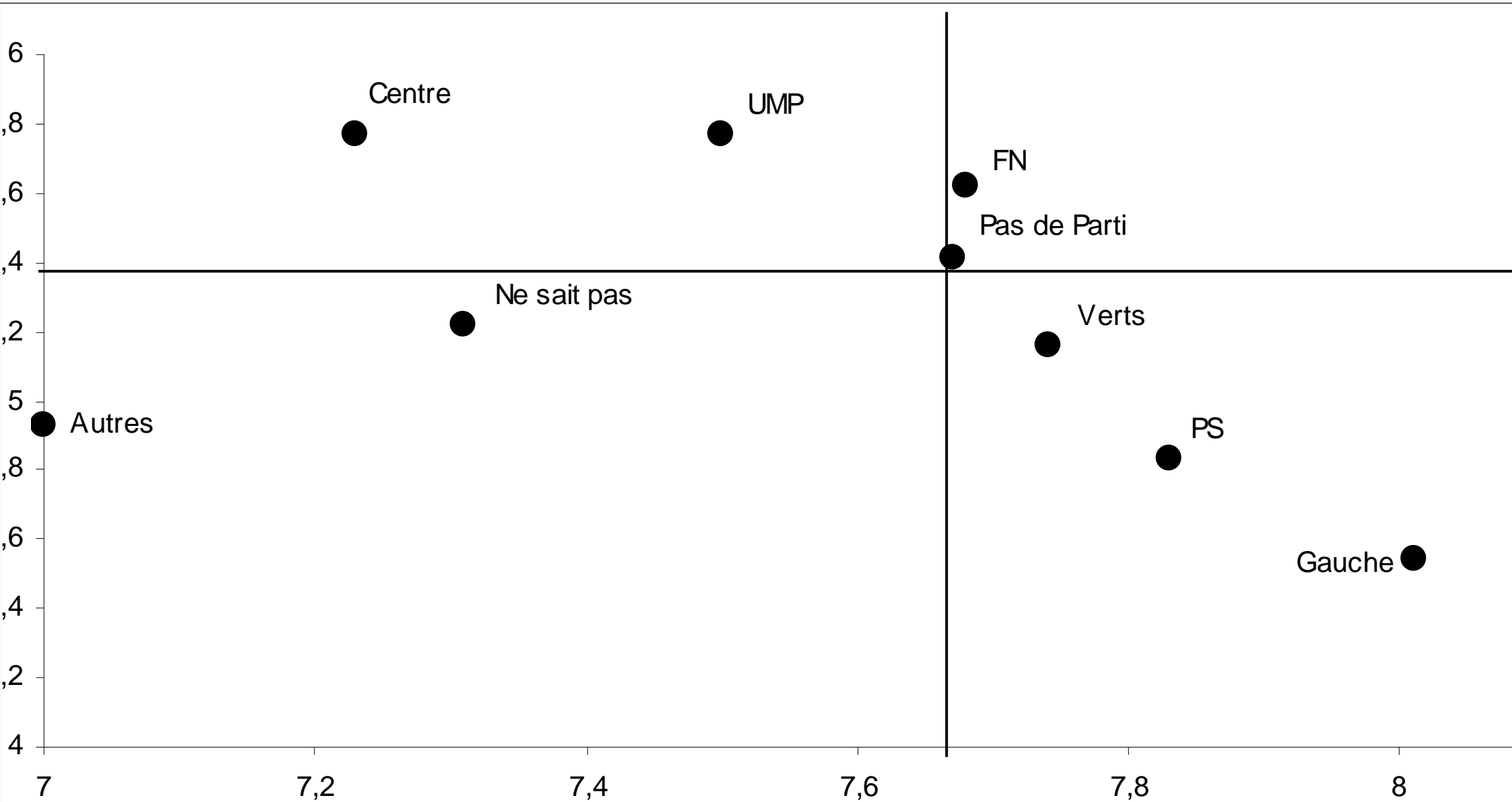
Perception des inégalités et proximité partisane

	Inégalité chances Inégalités conditions	Egalité chances Inégalités conditions	Egalité chances Egalités conditions	Inégalité chances Egalités conditions
Extrême gauche	31,4	15,5	10,2	22,9
PS, PRG	15,7	8,6	6,1	27,1
Verts	3,9	1,7	2	2,1
MoDem, UDC	2	8,6	10,2	8,3
UMP	7,8	13,8	14,3	6,3
FN	7,8	17,2	8,2	10,4
Autres	1	1,7	2	2,1
Aucun parti	26,5	30,6	30,6	14,6
Non réponse	3,9	5,2	16,3	6,3
Total	102	58	49	48

Perception des inégalités et vote au premier tour de la présidentielle

	Inégalité chances Inégalités conditions	Egalité chances Inégalités conditions	Egalité chances Egalités conditions
Macron	21,6	6,9	0
Hollande	25,5	13,8	14,3
Sarkozy	10,8	13,8	30,6
Le Pen	5,9	22,4	12,2
Total	102	58	49

Proximité partisane selon la perception d'égalité des conditions et d'égalité des chances

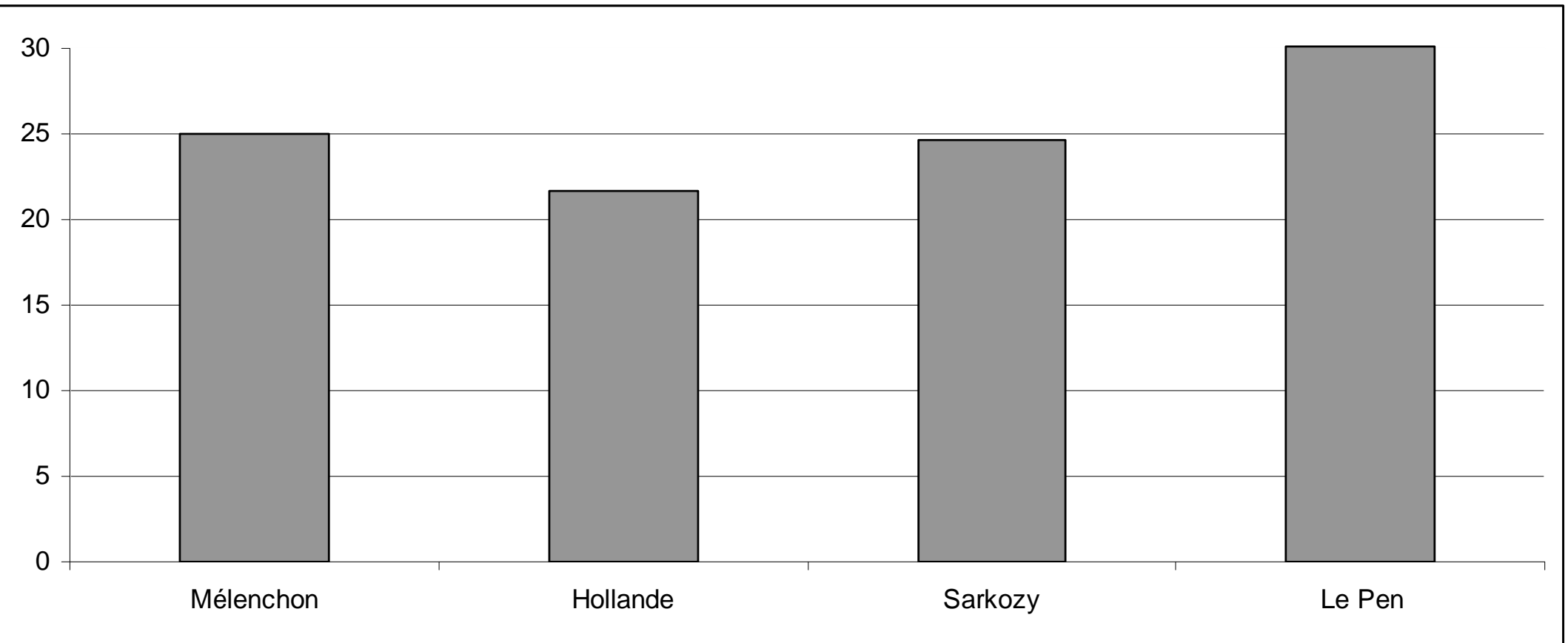


Pour résumer

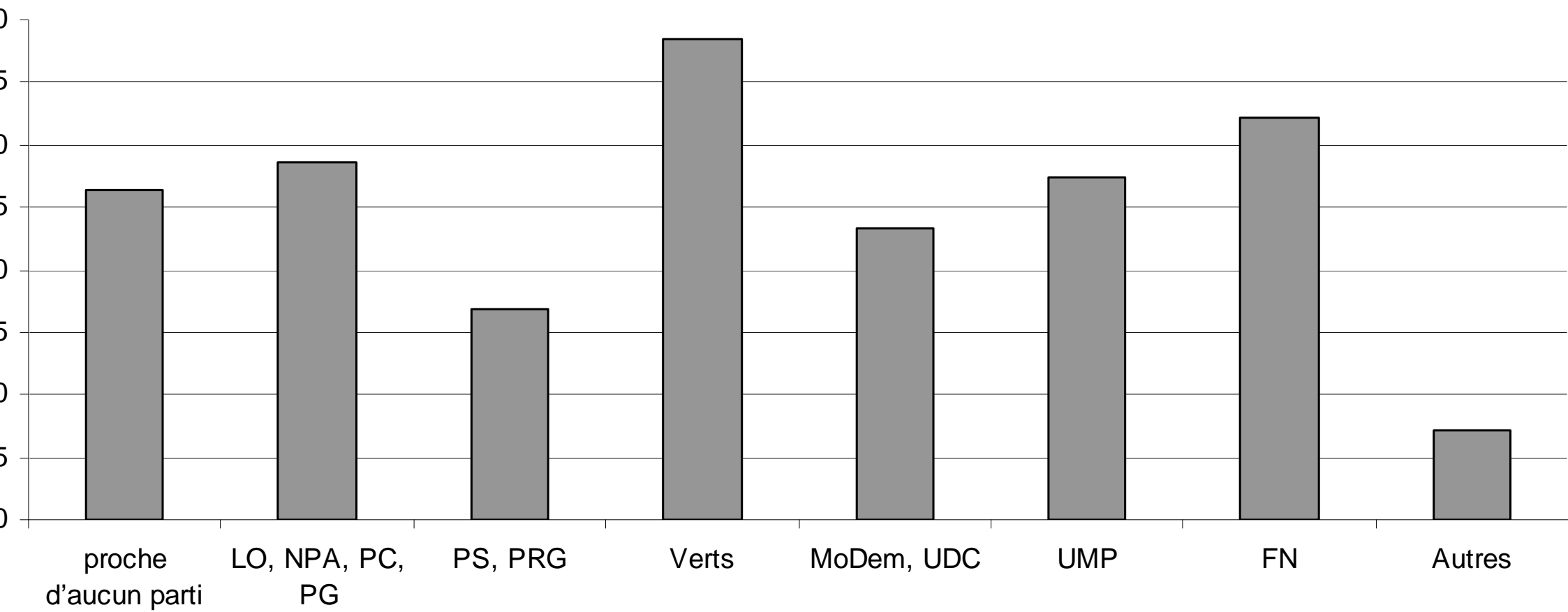
- Les électeurs de gauche se caractérisent par une perception de fortes inégalités de chances.
- Les électeurs d'extrême droite se caractérisent par une perception de fortes inégalités de conditions, mais aussi d'une mobilité sociale assez forte qui produit une incertitude quant aux positions futures.
- Les électeurs de centre ou droite modérée voient la situation plutôt égalitaire dans tous les sens.

L'instabilité est le propre de l'extrême droite?

Pourcentage de personnes précaires (fonctionnaire CDD, salarié CDD, à son compte) selon le vote au premier tour de la présidentielle 2012.



même par préférence partisane



Conclusion

- La logique de l'égalité des conditions réunit les partis de gauche et l'extrême droite: l'électorat y est moins bien positionné sur l'échelle sociale, perçoit des inégalités fortes de revenu et souhaite plus d'égalité des revenus.
- La logique de l'égalité des chances structure beaucoup mieux l'échelle gauche-droite. A gauche on pense que les chances sont très inégales (que la mobilité sociale est absente), alors qu'à droite non.
- Dans un contexte de crise économique et de précarité, de nombreux électeurs craignent la mobilité sociale descendante et souhaitent donc égaliser les revenus (voir modérer la mobilité sociale). Ils votent extrême droite